midialand

# MÍDIA KIT

2024

# OOH dispensa explicação

**Todo mundo** vê.
**Todo mundo** é impactado.
**Todo mundo** é influenciado pelo OOH.

# Quando falamos **“todo mundo”**, queremos dizer

# **87%**

## **da população**

**Fonte:** Nielsen

# A Midialand já nasceu gigante, como o OOH.

E o plano é expandir sempre: em parcerias, inventário e criatividade. Estamos presentes em Curitiba, São José dos Pinhais e Porto Alegre com soluções de mídia em grandes formatos, mídia embarcada e mobiliário urbano.

**PAINÉIS**
faces estáticas e digitais

**TV DO ÔNIBUS**
telas digitais

**MUB ESTAÇÕES**
telas digitais

# Presença real em meio à multidão de consumidores urbanos.

# + de 100 milhões de impactos mensais

E muito cliente satisfeito.

# Nas melhores localizações

Em ruas de alto fluxo de carros e pedestres. Com super visibilidade para sua marca se destacar.



# Reconhecimento e experiência de marca. Lançamento de produtos. Performance.

# Cidades e produtos

CURITIBA

SÃO JOSÉ DOS PINHAIS

PORTO ALEGRE

# Curitiba

PAINÉIS

**40 milhões**
de impactos semanais*

**+ 130 faces**
estáticas

Mapa virtual
com a localização
dos painéis.

ACESSE O MAPA

# Curitiba

PAINÉIS DIGITAIS

**+ 4,1 milhão**
de impactos semanais*

**360**
inserções por painel/dia
1 a cada 3minutos

**Formato de 10s**

* Dados: Onmaps - Geofusion



# Curitiba

TV DO ÔNIBUS

**+ 34 milhões**
de impactos mensais

**+ 1.000 telas**
digitais nas principais linhas de ônibus

**18**
inserções/dia

FORMATOS

## Comerciais 15” ou 30”

São os formatos tradicionais de comerciais, que podem ser inseridos na grade e horário de preferência do cliente.

## Conteúdo Patrocinado

Liberdade para sua marca patrocinar uma editoria já existente ou criar seu próprio projeto, engajando o público com conteúdos relevantes.

## Conteúdo Customizado

Criações customizadas ao anunciante, com temas e formatos flexíveis. É possível criar um canal da marca dentro da programação da TV do Ônibus.

# Curitiba

**TV ESTAÇÕES**

**+ 10 milhões**
de impactos mensais

**185 telas**
digitais em 4 estações

**36**
inserções/dia

**MUB ESTAÇÕES**

**+ 7 milhões**
de impactos mensais

**54 telas**
digitais em 4 estações

**36**
inserções/dia

**54%**
**dos curitibanos**
utilizam o transporte público

**88%**
**de cobertura**
dos bairros da cidade

**95%**
**de alcance**
populacional potencial

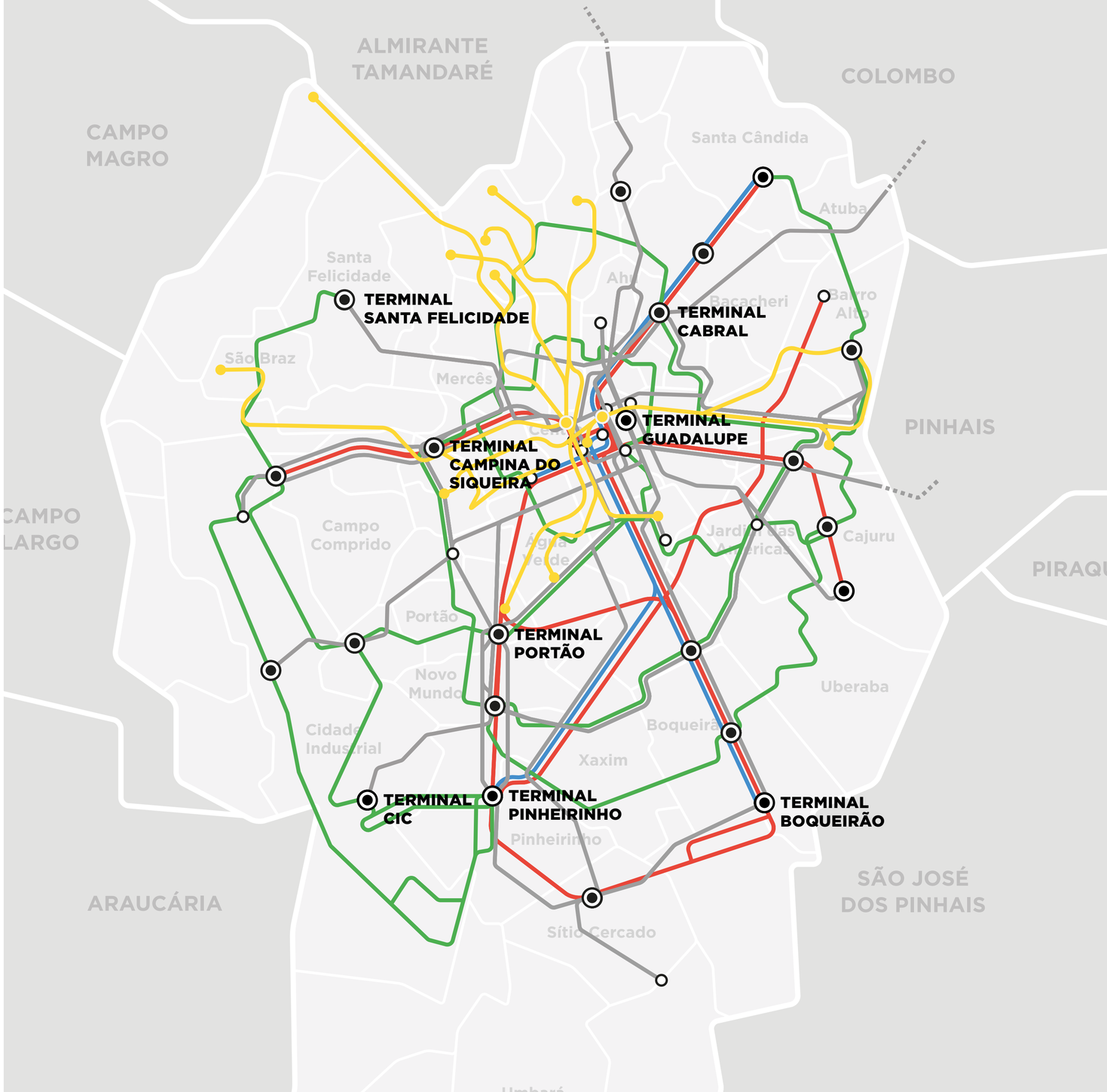

# São José dos Pinhais

PAINÉIS

**3,7 milhões**
de impactos semanais

**+ 15 faces**
estáticas

Mapa virtual com a localização dos painéis.

ACESSE O MAPA

# São José dos Pinhais

PAINÉIS DIGITAIS

**+ 270 mil**
impactos semanais*

**360**
inserções por painel/dia
1 a cada 3minutos

**Formato de 10s**

* Dados: Onmaps - Geofusion

# Porto Alegre

PAINÉIS

**25 milhões**
de impactos semanais

**+ 95 faces**
estáticas

Mapa virtual
com a localização
dos painéis.

ACESSE O MAPA

# Porto Alegre

PAINÉIS DIGITAIS

**+ 2,4 milhões**
de impactos semanais*

**360**
inserções por painel/dia
1 a cada 3minutos

**Formato de 10s**

* Dados: Onmaps - Geofusion

# Porto Alegre

EMPENAS

**+ 900 mil**
impactos semanais*

**2 empenas**
em grandes vias da cidade

* Dados: Onmaps - Geofusion

midialand

# Entre em contato.

+55 41 **3263 1707**

Rod. Curitiba-Ponta Grossa BR-277, 1912
Santo Inácio | Curitiba | PR
82305-100

**midialand.com**